

COMUNE DI SALO'


Consultazioni del 13 e 14 aprile 2008



Camera dei Deputati


SCRUTINIO


Sezioni 9 su 9


Elettori		Votanti			
Maschi	3763	Maschi	3223 - 85.65%	Schede bianche	50 - 0.72%
Femmine	4433	Femmine	3713 - 83.76%	Schede nulle	79 - 1.14%
Totale	8196	Totale	6936 - 84.63%	Voti contestati e non assegnati	0 - 0.00%
				Voti nulli	0 - 0.00%
				Totale voti validi	6807 - 98.14%



Candidato / Lista		Voti	%
STEFANO MONTANARI		27	0.40%
	PER IL BENE COMUNE	27	0.40%

WALTER VELTRONI		1989	29.22%
	DI PIETRO ITALIA DEI VALORI	220	3.23%
	PARTITO DEMOCRATICO	1769	25.99%

DANIELA GARNERO SANTANCHE'		167	2.45%
	LA DESTRA - FIAMMA TRICOLORE	167	2.45%

ENRICO BOSELLI		36	0.53%
	PARTITO SOCIALISTA	36	0.53%

PIER FERDINANDO CASINI		412	6.05%
	UNIONE DI CENTRO	412	6.05%

SILVIO BERLUSCONI		3836	56.35%
	IL POPOLO DELLA LIBERTA'	2352	34.55%
	LEGA NORD	1484	21.80%









COMUNE DI SALO'

Consultazioni del 13 e 14 aprile 2008

Camera dei Deputati

SCRUTINIO

Sezioni 9 su 9

Candidato / Lista	Voti	%
FLAVIA D'ANGELI	27	0.40%
 SINISTRA CRITICA	27	0.40%
EVA ROSSI	42	0.62%
 LEGA PER L'AUTONOMIA - ALLEANZA LOMBARDA - LEGA PENSIONATI	42	0.62%
ROBERTO FIORE	26	0.38%
 FORZA NUOVA	26	0.38%
STEFANO DE LUCA	15	0.22%
 PARTITO LIBERALE ITALIANO	15	0.22%
GIULIANO FERRARA	40	0.59%
 ASS. DIFESA DELLA VITA ABORTO? NO, GRAZIE	40	0.59%
BRUNO DE VITA	12	0.18%
 UNIONE DEMOCRATICA PER I CONSUMATORI	12	0.18%
FAUSTO BERTINOTTI	150	2.20%
 LA SINISTRA L'ARCOBALENO	150	2.20%
MARCO FERRANDO	28	0.41%
 PARTITO COMUNISTA DEI LAVORATORI	28	0.41%

COMUNE DI SALO'


Consultazioni del 13 e 14 aprile 2008



Camera dei Deputati


SCRUTINIO


Sezione 1 -


Elettori		Votanti			
Maschi	329	Maschi	267 - 81.16%	Schede bianche	6 - 1.01%
Femmine	396	Femmine	330 - 83.33%	Schede nulle	7 - 1.17%
Totale	725	Totale	597 - 82.34%	Voti contestati e non assegnati	0 - 0.00%
				Voti nulli	0 - 0.00%
				Totale voti validi	584 - 97.82%


Candidato / Lista		Voti	%
STEFANO MONTANARI		1	0.17%
	PER IL BENE COMUNE	1	0.17%

WALTER VELTRONI		164	28.08%
	DI PIETRO ITALIA DEI VALORI	17	2.91%
	PARTITO DEMOCRATICO	147	25.17%

DANIELA GARNERO SANTANCHE'		17	2.91%
	LA DESTRA - FIAMMA TRICOLORE	17	2.91%

ENRICO BOSELLI		0	0.00%
	PARTITO SOCIALISTA	0	0.00%

PIER FERDINANDO CASINI		30	5.14%
	UNIONE DI CENTRO	30	5.14%

SILVIO BERLUSCONI		348	59.59%
	IL POPOLO DELLA LIBERTA'	235	40.24%
	LEGA NORD	113	19.35%









COMUNE DI SALO'

Consultazioni del 13 e 14 aprile 2008

Camera dei Deputati

SCRUTINIO

Sezione 1 -

Candidato / Lista	Voti	%
FLAVIA D'ANGELI	1	0.17%
 SINISTRA CRITICA	1	0.17%
EVA ROSSI	6	1.03%
 LEGA PER L'AUTONOMIA - ALLEANZA LOMBARDA - LEGA PENSIONATI	6	1.03%
ROBERTO FIORE	0	0.00%
 FORZA NUOVA	0	0.00%
STEFANO DE LUCA	1	0.17%
 PARTITO LIBERALE ITALIANO	1	0.17%
GIULIANO FERRARA	4	0.68%
 ASS. DIFESA DELLA VITA ABORTO?NO, GRAZIE	4	0.68%
BRUNO DE VITA	2	0.34%
 UNIONE DEMOCRATICA PER I CONSUMATORI	2	0.34%
FAUSTO BERTINOTTI	9	1.54%
 LA SINISTRA L'ARCOBALENO	9	1.54%
MARCO FERRANDO	1	0.17%
 PARTITO COMUNISTA DEI LAVORATORI	1	0.17%

COMUNE DI SALO'


Consultazioni del 13 e 14 aprile 2008



Camera dei Deputati


SCRUTINIO


Sezione 2 -


Elettori		Votanti		Schede bianche	1 - 0.15%
Maschi	370	Maschi	329 - 88.92%	Schede nulle	4 - 0.59%
Femmine	414	Femmine	352 - 85.02%	Voti contestati e non assegnati	0 - 0.00%
Totale	784	Totale	681 - 86.86%	Voti nulli	0 - 0.00%
Totale voti validi				676 - 99.27%	


Candidato / Lista		Voti	%
STEFANO MONTANARI		2	0.30%
	PER IL BENE COMUNE	2	0.30%

WALTER VELTRONI		143	21.15%
	DI PIETRO ITALIA DEI VALORI	21	3.11%
	PARTITO DEMOCRATICO	122	18.05%

DANIELA GARNERO SANTANCHE'		14	2.07%
	LA DESTRA - FIAMMA TRICOLORE	14	2.07%

ENRICO BOSELLI		8	1.18%
	PARTITO SOCIALISTA	8	1.18%

PIER FERDINANDO CASINI		45	6.66%
	UNIONE DI CENTRO	45	6.66%

SILVIO BERLUSCONI		424	62.72%
	IL POPOLO DELLA LIBERTA'	292	43.20%
	LEGA NORD	132	19.53%









COMUNE DI SALO'

Consultazioni del 13 e 14 aprile 2008

Camera dei Deputati

SCRUTINIO

Sezione 2 -

Candidato / Lista	Voti	%
FLAVIA D'ANGELI	3	0.44%
 SINISTRA CRITICA	3	0.44%
EVA ROSSI	5	0.74%
 LEGA PER L'AUTONOMIA - ALLEANZA LOMBARDA - LEGA PENSIONATI	5	0.74%
ROBERTO FIORE	2	0.30%
 FORZA NUOVA	2	0.30%
STEFANO DE LUCA	4	0.59%
 PARTITO LIBERALE ITALIANO	4	0.59%
GIULIANO FERRARA	10	1.48%
 ASS. DIFESA DELLA VITA ABORTO?NO, GRAZIE	10	1.48%
BRUNO DE VITA	1	0.15%
 UNIONE DEMOCRATICA PER I CONSUMATORI	1	0.15%
FAUSTO BERTINOTTI	15	2.22%
 LA SINISTRA L'ARCOBALENO	15	2.22%
MARCO FERRANDO	0	0.00%
 PARTITO COMUNISTA DEI LAVORATORI	0	0.00%

COMUNE DI SALO'


Consultazioni del 13 e 14 aprile 2008



Camera dei Deputati


SCRUTINIO


Sezione 3 -


Elettori		Votanti		Schede bianche	5 - 0.61%
Maschi	458	Maschi	375 - 81.88%	Schede nulle	15 - 1.82%
Femmine	531	Femmine	451 - 84.93%	Voti contestati e non assegnati	0 - 0.00%
Totale	989	Totale	826 - 83.52%	Voti nulli	0 - 0.00%
Totale voti validi				806 - 97.58%	


Candidato / Lista		Voti	%
STEFANO MONTANARI		0	0.00%
	PER IL BENE COMUNE	0	0.00%

WALTER VELTRONI		236	29.28%
	DI PIETRO ITALIA DEI VALORI	27	3.35%
	PARTITO DEMOCRATICO	209	25.93%

DANIELA GARNERO SANTANCHE'		19	2.36%
	LA DESTRA - FIAMMA TRICOLORE	19	2.36%

ENRICO BOSELLI		7	0.87%
	PARTITO SOCIALISTA	7	0.87%

PIER FERDINANDO CASINI		43	5.33%
	UNIONE DI CENTRO	43	5.33%

SILVIO BERLUSCONI		463	57.44%
	IL POPOLO DELLA LIBERTA'	302	37.47%
	LEGA NORD	161	19.98%









COMUNE DI SALO'

Consultazioni del 13 e 14 aprile 2008

Camera dei Deputati

SCRUTINIO

Sezione 3 -

Candidato / Lista	Voti	%
FLAVIA D'ANGELI	4	0.50%
 SINISTRA CRITICA	4	0.50%
EVA ROSSI	8	0.99%
 LEGA PER L'AUTONOMIA - ALLEANZA LOMBARDA - LEGA PENSIONATI	8	0.99%
ROBERTO FIORE	5	0.62%
 FORZA NUOVA	5	0.62%
STEFANO DE LUCA	1	0.12%
 PARTITO LIBERALE ITALIANO	1	0.12%
GIULIANO FERRARA	2	0.25%
 ASS. DIFESA DELLA VITA ABORTO?NO, GRAZIE	2	0.25%
BRUNO DE VITA	0	0.00%
 UNIONE DEMOCRATICA PER I CONSUMATORI	0	0.00%
FAUSTO BERTINOTTI	12	1.49%
 LA SINISTRA L'ARCOBALENO	12	1.49%
MARCO FERRANDO	6	0.74%
 PARTITO COMUNISTA DEI LAVORATORI	6	0.74%

COMUNE DI SALO'


Consultazioni del 13 e 14 aprile 2008



Camera dei Deputati


SCRUTINIO


Sezione 4 -


Elettori		Votanti		Schede bianche	4 - 0.49%
Maschi	379	Maschi	330 - 87.07%	Schede nulle	10 - 1.22%
Femmine	575	Femmine	493 - 85.74%	Voti contestati e non assegnati	0 - 0.00%
Totale	954	Totale	823 - 86.27%	Voti nulli	0 - 0.00%
Totale voti validi				809 - 98.30%	


Candidato / Lista		Voti	%
STEFANO MONTANARI		3	0.37%
	PER IL BENE COMUNE	3	0.37%

WALTER VELTRONI		252	31.15%
	DI PIETRO ITALIA DEI VALORI	25	3.09%
	PARTITO DEMOCRATICO	227	28.06%

DANIELA GARNERO SANTANCHE'		18	2.22%
	LA DESTRA - FIAMMA TRICOLORE	18	2.22%

ENRICO BOSELLI		5	0.62%
	PARTITO SOCIALISTA	5	0.62%

PIER FERDINANDO CASINI		80	9.89%
	UNIONE DI CENTRO	80	9.89%

SILVIO BERLUSCONI		414	51.17%
	IL POPOLO DELLA LIBERTA'	252	31.15%
	LEGA NORD	162	20.02%









COMUNE DI SALO'

Consultazioni del 13 e 14 aprile 2008

Camera dei Deputati

SCRUTINIO

Sezione 4 -

Candidato / Lista	Voti	%
FLAVIA D'ANGELI	0	0.00%
 SINISTRA CRITICA	0	0.00%
EVA ROSSI	3	0.37%
 LEGA PER L'AUTONOMIA - ALLEANZA LOMBARDA - LEGA PENSIONATI	3	0.37%
ROBERTO FIORE	4	0.49%
 FORZA NUOVA	4	0.49%
STEFANO DE LUCA	3	0.37%
 PARTITO LIBERALE ITALIANO	3	0.37%
GIULIANO FERRARA	6	0.74%
 ASS. DIFESA DELLA VITA ABORTO? NO, GRAZIE	6	0.74%
BRUNO DE VITA	5	0.62%
 UNIONE DEMOCRATICA PER I CONSUMATORI	5	0.62%
FAUSTO BERTINOTTI	12	1.48%
 LA SINISTRA L'ARCOBALENO	12	1.48%
MARCO FERRANDO	4	0.49%
 PARTITO COMUNISTA DEI LAVORATORI	4	0.49%

COMUNE DI SALO'


Consultazioni del 13 e 14 aprile 2008



Camera dei Deputati


SCRUTINIO


Sezione 5 -


Elettori		Votanti		Schede bianche	8 - 1.01%
Maschi	459	Maschi	397 - 86.49%	Schede nulle	15 - 1.89%
Femmine	473	Femmine	395 - 83.51%	Voti contestati e non assegnati	0 - 0.00%
Totale	932	Totale	792 - 84.98%	Voti nulli	0 - 0.00%
Totale voti validi				769 - 97.10%	



Candidato / Lista		Voti	%
STEFANO MONTANARI		2	0.26%
	PER IL BENE COMUNE	2	0.26%

WALTER VELTRONI		216	28.09%
	DI PIETRO ITALIA DEI VALORI	27	3.51%
	PARTITO DEMOCRATICO	189	24.58%

DANIELA GARNERO SANTANCHE'		11	1.43%
	LA DESTRA - FIAMMA TRICOLORE	11	1.43%

ENRICO BOSELLI		3	0.39%
	PARTITO SOCIALISTA	3	0.39%

PIER FERDINANDO CASINI		41	5.33%
	UNIONE DI CENTRO	41	5.33%

SILVIO BERLUSCONI		447	58.13%
	IL POPOLO DELLA LIBERTA'	260	33.81%
	LEGA NORD	187	24.32%









COMUNE DI SALO'

Consultazioni del 13 e 14 aprile 2008

Camera dei Deputati

SCRUTINIO

Sezione 5 -

Candidato / Lista	Voti	%
FLAVIA D'ANGELI	5	0.65%
 SINISTRA CRITICA	5	0.65%
EVA ROSSI	7	0.91%
 LEGA PER L'AUTONOMIA - ALLEANZA LOMBARDA - LEGA PENSIONATI	7	0.91%
ROBERTO FIORE	2	0.26%
 FORZA NUOVA	2	0.26%
STEFANO DE LUCA	1	0.13%
 PARTITO LIBERALE ITALIANO	1	0.13%
GIULIANO FERRARA	2	0.26%
 ASS. DIFESA DELLA VITA ABORTO?NO, GRAZIE	2	0.26%
BRUNO DE VITA	0	0.00%
 UNIONE DEMOCRATICA PER I CONSUMATORI	0	0.00%
FAUSTO BERTINOTTI	30	3.90%
 LA SINISTRA L'ARCOBALENO	30	3.90%
MARCO FERRANDO	2	0.26%
 PARTITO COMUNISTA DEI LAVORATORI	2	0.26%

COMUNE DI SALO'


Consultazioni del 13 e 14 aprile 2008



Camera dei Deputati


SCRUTINIO


Sezione 6 -


Elettori		Votanti		Schede bianche	7 - 0.90%
Maschi	432	Maschi	377 - 87.27%	Schede nulle	2 - 0.26%
Femmine	478	Femmine	400 - 83.68%	Voti contestati e non assegnati	0 - 0.00%
Totale	910	Totale	777 - 85.38%	Voti nulli	0 - 0.00%
Totale voti validi				768 - 98.84%	


Candidato / Lista		Voti	%
STEFANO MONTANARI		7	0.91%
	PER IL BENE COMUNE	7	0.91%

WALTER VELTRONI		218	28.39%
	DI PIETRO ITALIA DEI VALORI	18	2.34%
	PARTITO DEMOCRATICO	200	26.04%

DANIELA GARNERO SANTANCHE'		25	3.26%
	LA DESTRA - FIAMMA TRICOLORE	25	3.26%

ENRICO BOSELLI		2	0.26%
	PARTITO SOCIALISTA	2	0.26%

PIER FERDINANDO CASINI		45	5.86%
	UNIONE DI CENTRO	45	5.86%

SILVIO BERLUSCONI		435	56.64%
	IL POPOLO DELLA LIBERTA'	242	31.51%
	LEGA NORD	193	25.13%









COMUNE DI SALO'

Consultazioni del 13 e 14 aprile 2008

Camera dei Deputati

SCRUTINIO

Sezione 6 -

Candidato / Lista	Voti	%
FLAVIA D'ANGELI	3	0.39%
 SINISTRA CRITICA	3	0.39%
EVA ROSSI	6	0.78%
 LEGA PER L'AUTONOMIA - ALLEANZA LOMBARDA - LEGA PENSIONATI	6	0.78%
ROBERTO FIORE	4	0.52%
 FORZA NUOVA	4	0.52%
STEFANO DE LUCA	1	0.13%
 PARTITO LIBERALE ITALIANO	1	0.13%
GIULIANO FERRARA	2	0.26%
 ASS. DIFESA DELLA VITA ABORTO?NO, GRAZIE	2	0.26%
BRUNO DE VITA	0	0.00%
 UNIONE DEMOCRATICA PER I CONSUMATORI	0	0.00%
FAUSTO BERTINOTTI	17	2.21%
 LA SINISTRA L'ARCOBALENO	17	2.21%
MARCO FERRANDO	3	0.39%
 PARTITO COMUNISTA DEI LAVORATORI	3	0.39%

COMUNE DI SALO'


Consultazioni del 13 e 14 aprile 2008



Camera dei Deputati


SCRUTINIO


Sezione 7 -


Elettori		Votanti		Schede bianche	3 - 0.40%
Maschi	395	Maschi	341 - 86.33%	Schede nulle	10 - 1.33%
Femmine	487	Femmine	410 - 84.19%	Voti contestati e non assegnati	0 - 0.00%
Totale	882	Totale	751 - 85.15%	Voti nulli	0 - 0.00%
Totale voti validi				738 - 98.27%	


Candidato / Lista		Voti	%
STEFANO MONTANARI		1	0.14%
 PER IL BENE COMUNE		1	0.14%

WALTER VELTRONI		247	33.47%
 DI PIETRO ITALIA DEI VALORI		21	2.85%
 PARTITO DEMOCRATICO		226	30.62%

DANIELA GARNERO SANTANCHE'		16	2.17%
 LA DESTRA - FIAMMA TRICOLORE		16	2.17%

ENRICO BOSELLI		4	0.54%
 PARTITO SOCIALISTA		4	0.54%

PIER FERDINANDO CASINI		38	5.15%
 UNIONE DI CENTRO		38	5.15%

SILVIO BERLUSCONI		399	54.07%
 IL POPOLO DELLA LIBERTA'		249	33.74%
 LEGA NORD		150	20.33%









COMUNE DI SALO'

Consultazioni del 13 e 14 aprile 2008

Camera dei Deputati

SCRUTINIO

Sezione 7 -

Candidato / Lista	Voti	%
FLAVIA D'ANGELI	2	0.27%
 SINISTRA CRITICA	2	0.27%
EVA ROSSI	3	0.41%
 LEGA PER L'AUTONOMIA - ALLEANZA LOMBARDA - LEGA PENSIONATI	3	0.41%
ROBERTO FIORE	2	0.27%
 FORZA NUOVA	2	0.27%
STEFANO DE LUCA	1	0.14%
 PARTITO LIBERALE ITALIANO	1	0.14%
GIULIANO FERRARA	1	0.14%
 ASS. DIFESA DELLA VITA ABORTO?NO, GRAZIE	1	0.14%
BRUNO DE VITA	1	0.14%
 UNIONE DEMOCRATICA PER I CONSUMATORI	1	0.14%
FAUSTO BERTINOTTI	17	2.30%
 LA SINISTRA L'ARCOBALENO	17	2.30%
MARCO FERRANDO	6	0.81%
 PARTITO COMUNISTA DEI LAVORATORI	6	0.81%

COMUNE DI SALO'


Consultazioni del 13 e 14 aprile 2008



Camera dei Deputati


SCRUTINIO


Sezione 8 -


Elettori		Votanti		Schede bianche	11 - 1.22%
Maschi	519	Maschi	440 - 84.78%	Schede nulle	9 - 1.00%
Femmine	539	Femmine	460 - 85.34%	Voti contestati e non assegnati	0 - 0.00%
Totale	1058	Totale	900 - 85.07%	Voti nulli	0 - 0.00%
Totale voti validi				880 - 97.78%	

Candidato / Lista		Voti	%
STEFANO MONTANARI		8	0.91%
 PER IL BENE COMUNE		8	0.91%

WALTER VELTRONI		301	34.20%
 DI PIETRO ITALIA DEI VALORI		36	4.09%
 PARTITO DEMOCRATICO		265	30.11%

DANIELA GARNERO SANTANCHE'		23	2.61%
 LA DESTRA - FIAMMA TRICOLORE		23	2.61%

ENRICO BOSELLI		2	0.23%
 PARTITO SOCIALISTA		2	0.23%

PIER FERDINANDO CASINI		48	5.45%
 UNIONE DI CENTRO		48	5.45%

SILVIO BERLUSCONI		448	50.91%
 IL POPOLO DELLA LIBERTA'		235	26.70%
 LEGA NORD		213	24.20%









COMUNE DI SALO'

Consultazioni del 13 e 14 aprile 2008

Camera dei Deputati

SCRUTINIO

Sezione 8 -

Candidato / Lista	Voti	%
FLAVIA D'ANGELI	3	0.34%
 SINISTRA CRITICA	3	0.34%
EVA ROSSI	4	0.45%
 LEGA PER L'AUTONOMIA - ALLEANZA LOMBARDA - LEGA PENSIONATI	4	0.45%
ROBERTO FIORE	5	0.57%
 FORZA NUOVA	5	0.57%
STEFANO DE LUCA	2	0.23%
 PARTITO LIBERALE ITALIANO	2	0.23%
GIULIANO FERRARA	2	0.23%
 ASS. DIFESA DELLA VITA ABORTO? NO, GRAZIE	2	0.23%
BRUNO DE VITA	2	0.23%
 UNIONE DEMOCRATICA PER I CONSUMATORI	2	0.23%
FAUSTO BERTINOTTI	27	3.07%
 LA SINISTRA L'ARCOBALENO	27	3.07%
MARCO FERRANDO	5	0.57%
 PARTITO COMUNISTA DEI LAVORATORI	5	0.57%

COMUNE DI SALO'


Consultazioni del 13 e 14 aprile 2008


Camera dei Deputati


SCRUTINIO


Sezione 9 -


Elettori		Votanti		Schede bianche	5 - 0.63%
Maschi	422	Maschi	367 - 86.97%	Schede nulle	7 - 0.89%
Femmine	540	Femmine	422 - 78.15%	Voti contestati e non assegnati	0 - 0.00%
Totale	962	Totale	789 - 82.02%	Voti nulli	0 - 0.00%
Totale voti validi				777 - 98.48%	



Candidato / Lista		Voti	%
STEFANO MONTANARI		3	0.39%
	PER IL BENE COMUNE	3	0.39%

WALTER VELTRONI		212	27.28%
	DI PIETRO ITALIA DEI VALORI	28	3.60%
	PARTITO DEMOCRATICO	184	23.68%

DANIELA GARNERO SANTANCHE'		24	3.09%
	LA DESTRA - FIAMMA TRICOLORE	24	3.09%

ENRICO BOSELLI		5	0.64%
	PARTITO SOCIALISTA	5	0.64%

PIER FERDINANDO CASINI		42	5.41%
	UNIONE DI CENTRO	42	5.41%

SILVIO BERLUSCONI		458	58.94%
	IL POPOLO DELLA LIBERTA'	285	36.68%
	LEGA NORD	173	22.27%









COMUNE DI SALO'

Consultazioni del 13 e 14 aprile 2008

Camera dei Deputati

SCRUTINIO

Sezione 9 -

Candidato / Lista	Voti	%
FLAVIA D'ANGELI	6	0.77%
 SINISTRA CRITICA	6	0.77%
EVA ROSSI	0	0.00%
 LEGA PER L'AUTONOMIA - ALLEANZA LOMBARDA - LEGA PENSIONATI	0	0.00%
ROBERTO FIORE	2	0.26%
 FORZA NUOVA	2	0.26%
STEFANO DE LUCA	1	0.13%
 PARTITO LIBERALE ITALIANO	1	0.13%
GIULIANO FERRARA	11	1.42%
 ASS. DIFESA DELLA VITA ABORTO?NO, GRAZIE	11	1.42%
BRUNO DE VITA	1	0.13%
 UNIONE DEMOCRATICA PER I CONSUMATORI	1	0.13%
FAUSTO BERTINOTTI	11	1.42%
 LA SINISTRA L'ARCOBALENO	11	1.42%
MARCO FERRANDO	1	0.13%
 PARTITO COMUNISTA DEI LAVORATORI	1	0.13%